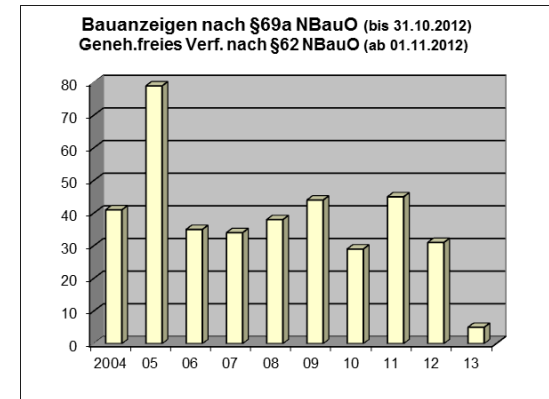
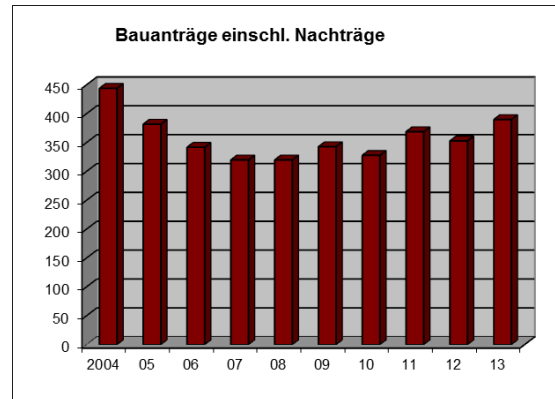
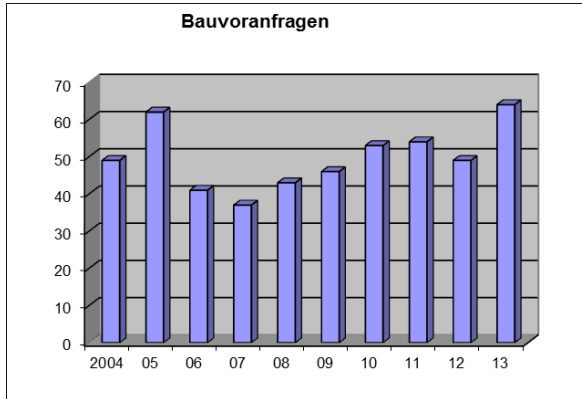




Baustatistik Jahresbericht 2013



Bauanträge 2004 - 2013

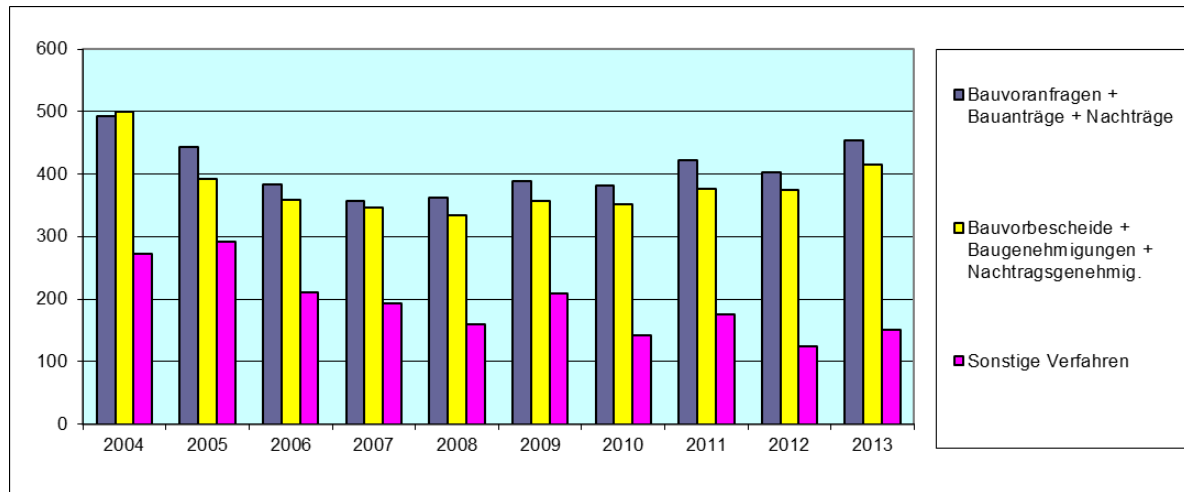


Jahr	Bauvoranfragen	Bauanträge einschl. Nachträge	§ 62/§69a NBauO
2004	49	444	41
05	62	382	79
06	41	342	35
07	37	320	34
08	43	320	38
09	46	343	44
10	53	328	29
11	54	369	45
12	49	353	31
13	64	390	5



Genehmigungsverfahren

Jahresübersicht 2004 - 2013



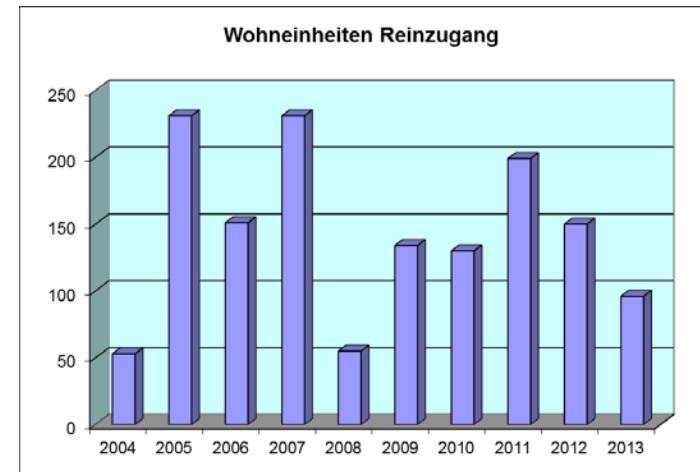
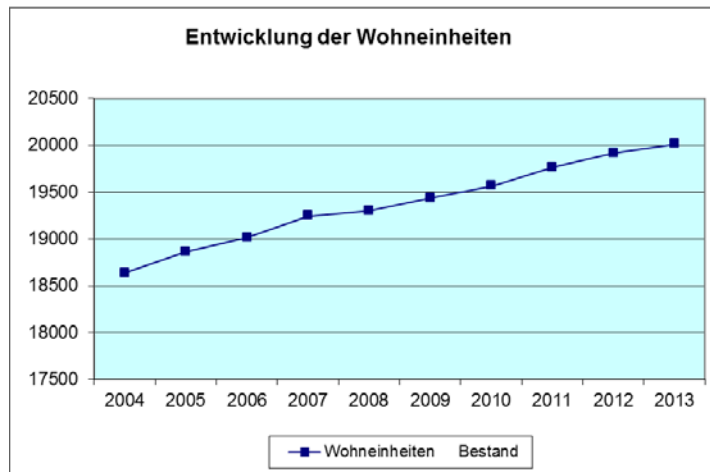
Jahr	Bauvoranfragen + Bauanträge + Nachträge	Bauvorbescheide + Baugenehmigungen + Nachtragsgenehmig.	Sonstige Verfahren
2004	493	500	273
2005	444	393	292
2006	383	358	211
2007	357	346	194
2008	363	334	159
2009	389	357	209
2010	381	351	142
2011	423	377	175
2012	402	374	124
2013	454	415	151

Erläuterungen sonstige Verfahren:

Widersprüche	Abgeschlossenh.besch.
ordnungsbeh. Verfahren	Denkmalr. Genehmigung
Bußgeldverfahren	Befreiungen
Rücknahmen	Brandschau
Ablehnungen	Widerkehrende Prüfung
Mängel an Schornsteinen	Baulasten
Bauanzeigen §69a/§62	Sonstiges



Entwicklung der Wohneinheiten in Buxtehude 2004 - 2013

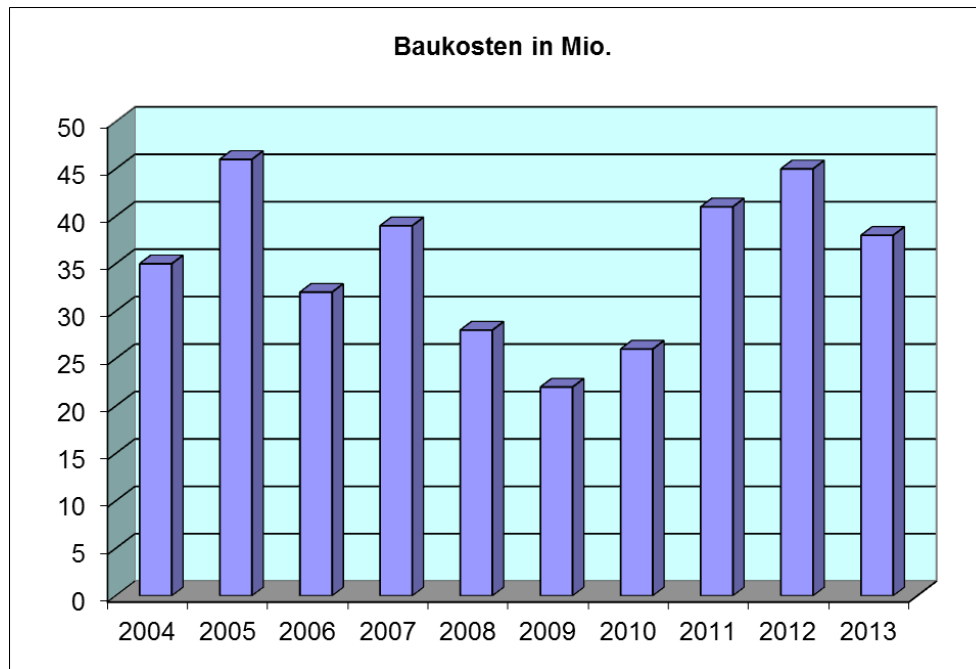


Jahr	Wohneinheiten Bestand	Wohneinheiten Reinzugang
2004	18.632	53
2005	18.863	231
2006	19.014	151
2007	19.245	231
2008	19.300	55
2009	19.434	134
2010	19.564	130
2011	19.763	199
2012	19.913	150
2013	20.009	96



Herstellungskosten

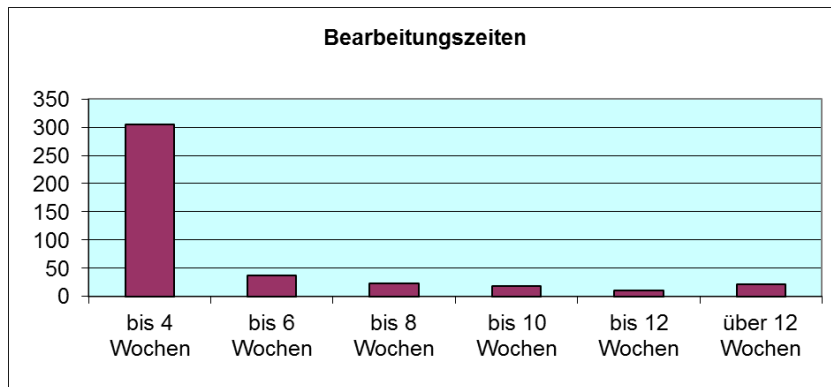
2004 - 2013



Jahr	Baukosten in Mio
2004	35
2005	46
2006	32
2007	39
2008	28
2009	22
2010	26
2011	41
2012	45
2013	38



Bearbeitungszeiträume der Baugenehmigungsverfahren 2013

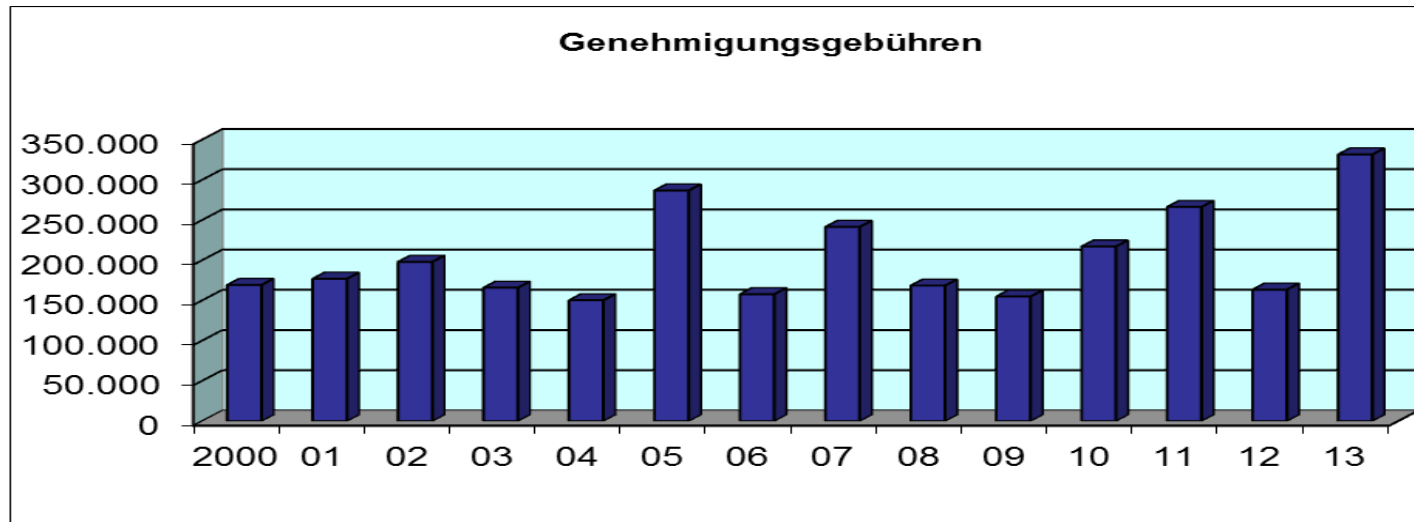


Baugenehmigungen	bis 4 Wochen	bis 6 Wochen	bis 8 Wochen	bis 10 Wochen	bis 12 Wochen	über 12 Wochen
	305	37	23	19	10	22



Baugenehmigungsgebühren

2000 - 2013



2000	2001	2002	2003	2004	2005	2006	2007	2008	2009	2010	2011	2012	2013
169.399	177.068	198.168	165.942	150.308	286.888	157.838	241.545	168.591	155.000	217.203	266.413	163.586	331.657



Baustatistik 2013

Ermittlung der statistischen Werte:

Frau Marlies Freiwald